
 Elektrisch beheizt 800-2200 W

8 Ausführungen 

Elztrip EZ 200

Wärmestrahler mit zwei Heizpaneelen für Kaufhäuser und Industriegebäude.

Anwendung

EZ200 wurde für vollständiges und zusätzliches Heizen sowie als Schutz vor kalter Zugluft von Fenstern in Umgebungen wie Kaufhäusern, Montagehallen und Industriegebäuden etc. entwickelt.

Komfort

Wärmestrahler geben eine gleichmäßige, angenehme Wärme ab und es können verschiedene Komfortzonen durch Punkt- und Flächenheizten eingerichtet werden. Darüber hinaus bieten sie hervorragenden Schutz vor kalter Zugluft von Fenstern. Da das System über keine beweglichen Teile verfügt, ist es äußerst leise und verursacht keine Luftbewegungen. So wird ein hygienisches Raumklima erreicht, da die Verteilung von Staub, Bakterien und Gerüchen reduziert wird.

Betrieb und Wirtschaftlichkeit

Wärmestrahler sind leicht und flexibel zu installieren und erfordern nur sehr geringe Wartung. Durch die Montage an der Decke bleiben die Wände frei, die Sicherheit wird erhöht. Sie geben sofort Wärme ab und die Raumtemperatur kann bei gleich bleibendem Komfort verringert werden.

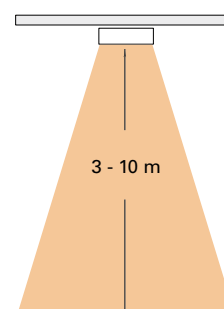
Ausführung

Klares, einfaches Design, das sich gut in die Elektroinstallationen einfügt.

Produktspezifikationen

- Die Komponenten sind integriert und die Oberfläche ist so strukturiert, dass sie optimale Effizienz gewährleistet.
- Halterungen zur einfachen Montage an der Decke werden mitgeliefert.
- IP44.
- Rostfreies Gehäuse aus feuerverzinkten und pulverbeschichteten Stahlblechen. Farbe: RAL 9016. Heizpaneele aus natürlich anodisiertem Aluminium
- Geeignet für Schaltung in Reihe.

Installationshöhe:



Alle Änderungen vorbehalten!

Elztrip EZ 200

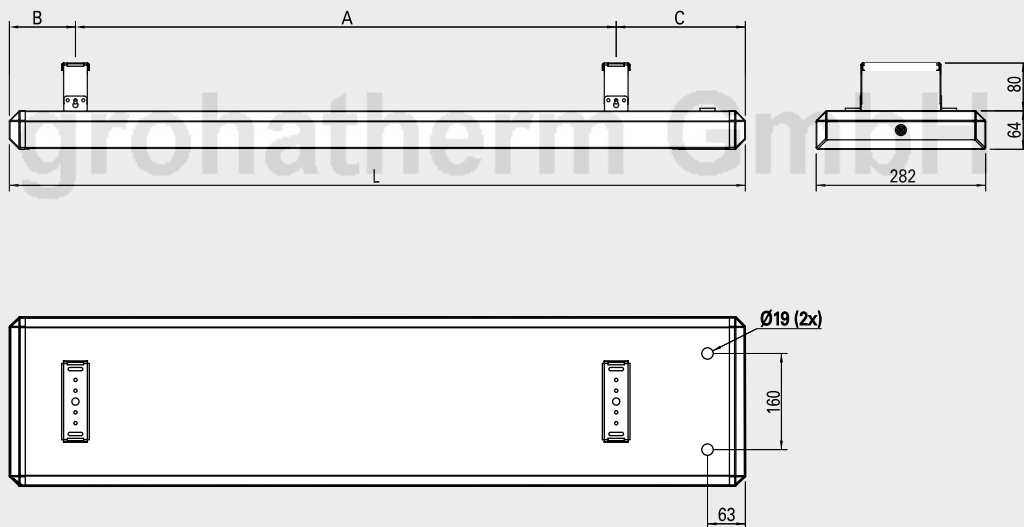
Technische Daten | Elztrip EZ200 ⚡

Typ	Heizleistung [W]	Spannung [V]	Stromstärke [A]	Max.-Temperatur des Heizelementes [°C]	Abmessungen LxHxB [mm]	Gewicht [kg]
EZ208	800	230V~	3,5	340	683x64x282	4,9
EZ212	1200	230V~	5,2	340	923x64x282	6,8
EZ217	1700	230V~	7,4	340	1221x64x282	8,8
EZ222	2200	230V~	9,6	340	1520x64x282	10,7
EZ20831*	800	400V2~	2,0	340	683x64x282	4,9
EZ21231*	1200	400V2~	3,0	340	923x64x282	6,8
EZ21731*	1700	400V2~	4,3	340	1221x64x282	8,8
EZ22231*	2200	400V2~	5,5	340	1520x64x282	10,7

*) Diese Modelle sind ab dem 1. Februar 2007 erhältlich.

Schutzart Elztrip EZ200: (IP44), spritzwassergeschützte Ausführung.
CE-konform.

Abmessungen



Typ	L [mm]	A [mm]	B [mm]	C [mm]
EZ208	683	400	90	193
EZ212	923	600	110	213
EZ217	1221	900	109	212
EZ222	1520	1200	108	212